

Мултифункционален Озонатор & Йонизатор DNA-400G

Инструкция за експлоатация



Производител: Dino Purification, China

Дилър за България: ТСП ООД

Интернет магазин: www.tspbг.com

Фирмен магазин, Офис и Сервиз
1527 София, ул. Чаталджа №13

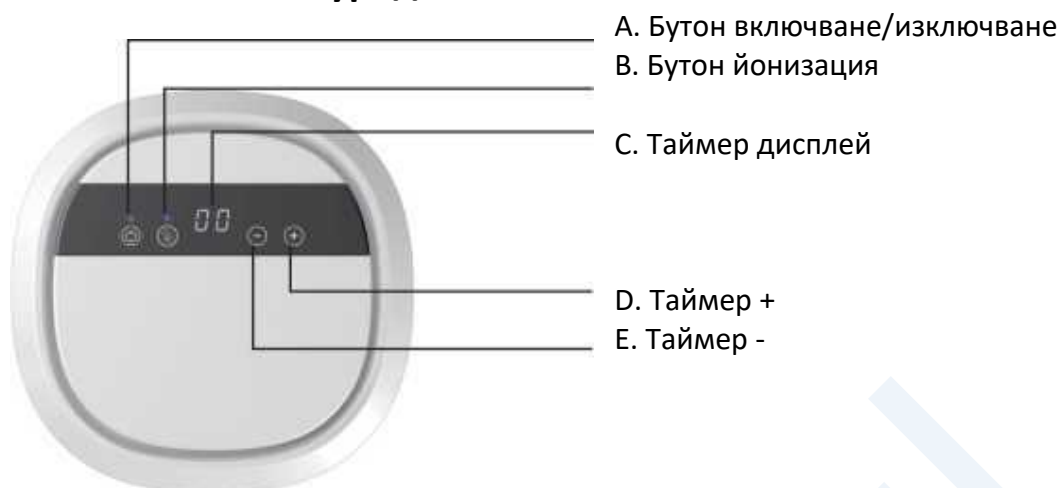
Телефон: + 359 2 9431103

e-mail: fresh@tspbг.com

ВНИМАНИЕ: ПРОЧЕТЕТЕ ВНИМАТЕЛНО ТЕЗИ ИНСТРУКЦИИ ПРЕДИ УПОТРЕБА НА УРЕДА

Уважаеми Клиенти,
Благодарим за избора на продукта на Dino Purification. Вашето удовлетворение е важно за нашата непрекъсната мотивация ние да ви предоставим най-добрата услуга от началото до края. Продуктът Портативен Озонен генератор от серията DNA се предлага с високо качество и широко приложение. За да улесните използването на Озонатора, моля прочетете внимателно това ръководство преди да включите уреда.

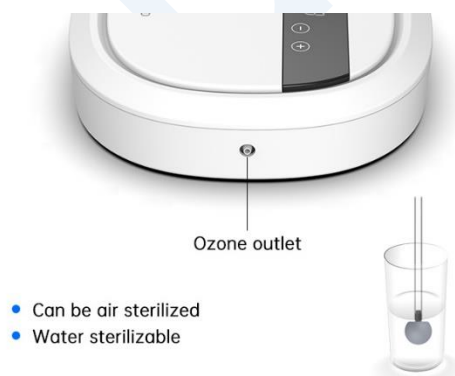
Възможности на уреда



Таймер минути: 05, 10, 15, 20, 25, 30, 35, 40, 45, 50, 55 и 60

Дезинфекция с Озон

- Няма нужда от добавяне на препарат, няма вторично замърсяване.
- При озониране на вода, фините мехурчета активен кислород, произведени от генератора на озон, могат напълно да разпаднат и разградят пестицида, миризмата и т.н., които остават на повърхността на храна, като плодове, зеленчуци, риба, месо и др.













Йонизиращ пречиствател на въздуха



- Отрицателните йони са полезни за подобряване на метаболизма и хомеостазата на човешкото тяло.
- Ефективно премахва полени, прах, спори на плесени и други вредни частици от въздуха.
- Подобряват настроението, имат релаксиращо действие.

Режим на действие

1. Когато продуктът е включен, светлината на бутона за превключване  свети в червено, продуктът е в режим на готовност.
2. Докоснете леко бутона за захранване , светлинният индикатор се променя от червено на синьо , влиза в режим на работа. В същото време бутонът за йонизиране  показва синьо и йонизацията. Можете също да докоснете изключването, ако не се нуждаете от йонизация. Когато изключите йонизиращата функция, светлинният индикатор е изключен.
3. Когато уредът е включен, времето ще покаже 00,  след което можете да изберете функцията на таймера чрез тези два бутона  и уреда ще започне да произвежда Озон. Докосването леко на  бутона за настройка на  времето, веднъж увеличава времето с 5 минути, докосването  леко на бутона за настройка на времето , веднъж намалява времето с 5 минути. Може да се продължи до 60 минути.

ОЗОНИРАНЕ - ПРИМЕРИ ЗА ПРИЛОЖЕНИЯ:

Приложение при озониране на вода и въздух	Време за използване	Качества на Озона
Обработка на плодове и зеленчуци с озонирана вода	10 до 20 минути	Дезинфекцира, разгражда агрохимикали, пестициди, предотвратява последствията и удължава свежестта на храната
Кожата, красота, водна баня	20 до 30 минути	Озоновата вода премахва замърсяванията от порите на кожата, по-добро самочувствие...
Ръце, крака	20 до 30 минути	Поддържа ги чисти, осигурява хигиена и премахва дискомфорта на кожата
Пране	5 до 10 минути	Водата с Озон може да се използва като почистващ препарат за дрехи и пести вода
Изплакване с вода	10 до 15 минути	Подобрява хигиената на устата, избягвайки лошия дъх и миризмата на цигари. Намалява дискомфорта при почистване на зъбите и помага за грижата за тях.
Бебешки предмети и играчки	10 до 15 минути	Дезинфекцира продукти за новородени, като бебешки бутилки или бебешки играчки
Елиминиране на неприятна миризма от кухнята, WC, спалня...	20 до 30 минути	Озонът незабавно премахва неприятните миризми

Функции

- Почистете въздуха в дома си, запазете го от прах, цветен прашец, мъх, вредни газове, като лепила и нежелани частици.
- Елиминира миризмите от цигари, храна и предотвратява електростатичното електричество.
- Елиминира вредните елементи и частици, които насърчават замърсяването на въздуха.

Предпазни мерки

1. Изключете захранването преди почистване или ремонт на уреда.
2. Когато този продукт се използва за стерилизиране на вода, поставете го над водната повърхност, за да избегнете обратно навлизане на вода.
3. Не използвайте в среда с висока температура (над 42°C) или на места с висока влажност, или високо съдържание на масло. Това ще намали ефективността или ще съкрати живота на уреда.
4. Не хвърляйте и не удряйте устройството. Не блокирайте изхода за въздух.
5. Когато този уред се използва в невентилирана стая за стерилизиране на въздуха, моля, влезте в стаята 10 мин., след като уредът е спрял да работи.

Спецификации

Продукт	Озонатор & Йонизатор DNA-400mg
Напрежение	DC 12V
Мощност	12V
Консумация	0.5W
Изходящ Озон	до 400 mg/h
Йонизация	6 000 000 йони/см ³
Таймер	От 5 до 60 минути
Тегло	0.6 кг
Размери	Д/Ш/В - 200 мм x 200 мм x 47.5 мм

- Уреда може да се закрепва за стена, в близост до кухненска мивка.

Опаковка

Уред модел DNA-400mg	1 бр.
Адаптер	1 бр.
Инструкция за ползване	1 бр.
Маркуче силиконово за озониране	2 бр.
Камък	2 бр.