

Инструкция за ползване на Стерилизатор HAS-1540

Производител: ENPUTECH, KOREA

Дилър за България: ТСП ООД

Интернет магазин: www.tspb.com

Фирмен магазин, Офис и Сервиз:

1504 София, ул. Чаталджа №13

Телефон: + 359 2 9431103

e-mail: fresh@tspb.com

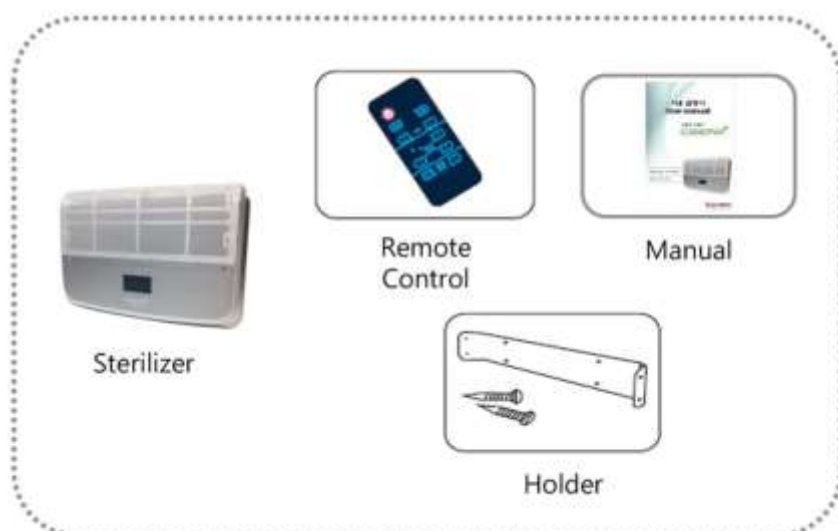
CREAM



Новият концептуален стерилизатор CREAM на ENPUTECH, Корея е продукт, който има функцията да премахва финия прах, да разлага вредните газове и да стерилизира вируси и бактерии в линейки, и други транспортни средства

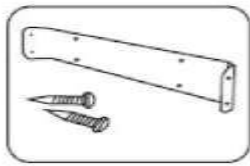
- Внимание: ПРОЧЕТЕТЕ ВСИЧКИ ИНСТРУКЦИИ, ПРЕДИ ДА ИЗПОЛЗВАТЕ
- Захранване с DC 12V

Обем на доставката



- ✓ Стерилизатор
- ✓ Дистанционно управление
- ✓ Стойка за окачване
- ✓ Инструкция

Закрепване на уреда



First, Install the holder (rack) in the appropriate position.



Install the body on the rack and attaching screws to the left and right sides.

Първо, закрепете стойката на правилното място

Сложете уреда върху стойката и завийте винтовете от двете страни



Общи указания за безопасност:

1. Внимание, спазвайте входящото напрежение DC 12V.
2. Не разглобявайте, модифицирате или поправяйте уреда.
3. Не позволявайте в уреда да попадне вода.
4. Не пипайте захранването с мокри ръце.
5. Ако се усети странен звук, миризма или дим от този продукт, веднага го изключете от захранването и го занесете в оторизиран сервиз за проверка.
6. Почиствайте често филтъра, за да го предпазите от запушване.
7. Ако алармата за смяна на филтъра не се задейства, но във филтъра има много прах, производителността му ще се влоши и това може да причини допълнителни щети, затова моля, проверете и сменете филтъра, ако се налага.
8. Когато се появи алармата за смяна на UV лампата, свържете с нашият местен Дилър, за България - фирма ТСП ООД.








Как да използваме уреда

Дистанционно управление

1. Бутон за включване/изключване
2. Нощен режим, Автоматичен /интелигентен режим
3. Скорост +/-
4. Таймер за време 1, 2, 4 и 8 часа
5. Озониране 5 мин, 10 мин.



Пускане в действие

- ✓ Бутон ON/OFF:  Натиснете бутона
- ✓ Sleep режим:  Тих режим
- ✓ Интелигентен режим:  Автоматичен според нивото на замърсяване
- ✓ Таймер (време за пречистване): 1, 2, 4 или 8 часа
- ✓ Озониране: Натиснете бутона  и озонирането ще работи 5 минути, при натискане на бутона  дезинфекцията ще работи 10 минути.
Натиснете който и да е от двата бутона обратно и тази функция ще спре да работи.

Възможности на Дисплея

Remote button	Name	LCD and Specification
	Power button	Power on
	Sleep mode	Operate only fan speed 1
	Automatic mode	Repeat
	Fan speed up ↑	1-4
	Fan speed down ↓	1-4
	Timer	1,2,4,8 hours
	Plasma Ozone	(Emmit 5 minutes)
	Plasma Ozone	(Emmit 10 minutes)

Уреда е включен

Вентилатора работи на 1-ва скорост

Повторение

Скорости на вентилиране ↑ 1 до 4

Скорости на вентилиране ↓ 1 до 4

Време за работа 1, 2, 4, 8 часа

Озониране 5 минути

Озониране 10 минути

Поддръжка

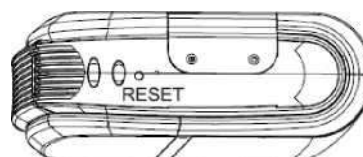
Консумативи и време за тяхната подмяна

Вид консуматив	Живот	LCD индикация
HEPA&Carbon филтър	10 000 часа	Мигане, занулете след смяна
UVX Plasma лампа	25 000 часа	Мигане, занулете след смяна



Как да занулим

1. Натиснете леко с върха на химикалка в дупката от лявата страна на уреда
2. Задръжте така натиснат бутон за 5 секунди



Спецификация

Модел	HAS-1540
Мощност	12V/3.5A
Консумация	40W
Предварителен филтър (мм)	334 x 111 x 0.5
HEPA филтър (мм)	334 x 111 x 20
Карбонов филтър (мм)	334 x 111 x 19
Фотокаталитичен филтър (мм)	334 x 111 x 4
UVX Plasma лампа	8W UVX + 2W UVC
Озонов генератор Корона разряд	20мг/ч
Йонизатор	6 000 000
Сензор	Газ сензор
Размери (мм) ДхВхШ	400 x 270 x 105
Тегло (кг)	3
Вентилация м ³ /час	1-ва скорост : 45 / 3-та скорост : 85

Ограничена гаранция

Гаранционно покритие: Тази гаранция за продукта се отнася само за първоначалния купувач. Гарантирано е, че този продукт няма никакви дефекти в материала или изработката при нормална употреба за една година от датата на първоначалната покупка.

Гаранционно изпълнение: По свой избор производителят, чрез местния Дилър ще поправи или замени безплатно дефектен продукт или част, която е предмет на тази гаранция. По отношение на гаранционната политика производителят няма да възстанови покупната цена. Ремонтан или заместващ продукт ще бъде покрит от тази гаранция за остатъка от първоначалния едногодишен гаранционен период и допълнителен едномесечен период.

Потребителското обслужване ще ви даде допълнителни инструкции за връщане на дефектен продукт. Когато връщате дефектен продукт, внимателно опаковайте артикула, за да избегнете повреди при изпращането. Производителят не може да поеме отговорност за загуба или повреда по време на транспортирането.

Изключения на гаранцията: Тази гаранция не покрива нормалното износване на части и не се отнася за продукти, които са били подправени или използвани за търговски цели. Тази гаранция не покрива щети, причинени от злоупотреба, небрежно боравене или повреда в резултат на неправилно боравене при транспортиране или доставка. Тази гаранция не покрива повреди или дефекти, причинени или произтичащи от ремонти, сервиз или промени в продукта или някоя от частите му, които са извършени от лице за ремонт, което не е упълномощено от производителя или местния Дилър.
